

# Inspiron 13

7000 Series

## Quick Start Guide

Stručná úvodní příručka

Gyors üzembe helyezési útmutató

Skrócona instrukcja uruchomienia

Stručná úvodná príručka



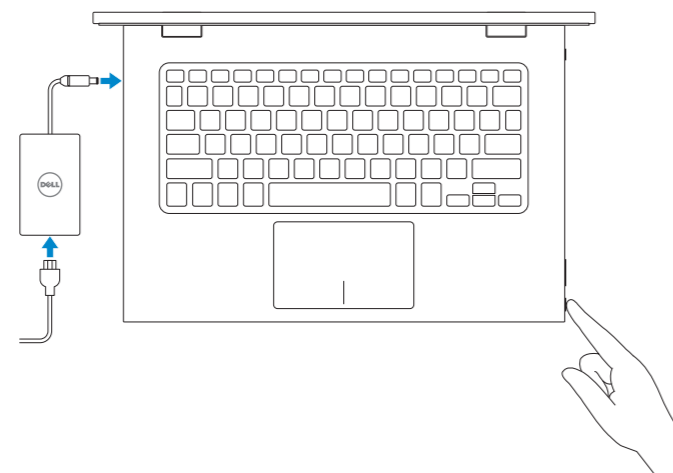
## 1 Connect the power adapter and press the power button

Připojte napájecí adaptér a stiskněte vypínač

Csatlakoztassa a tápadaptert és nyomja meg a bekapcsológombot

Podłącz zasilacz i naciśnij przycisk zasilania

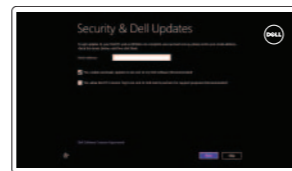
Zapojte napájací adaptér a stlačte spínač napájania



## 2 Finish Windows setup

Dokončete nastavení v systému Windows | Fejezze be a Windows beállítását

Skonfiguruj system Windows | Dokončite inštaláciu systému Windows



### Enable security and updates

Aktivujte zabezpečení a aktualizace  
Kapcsolja be a számítógép védelmét és a frissítéseket

Włącz zabezpieczenia i aktualizacje  
Povolte bezpečnostné funkcie a aktualizácie



### Connect to your network

Připojte se k síti

Kapcsolódjon a hálózathoz

Nawiąż połączenie z siecią

Pripojte sa k sieti

**NOTE: If you are connecting to a secured wireless network, enter the password for the wireless network access when prompted.**

**POZNÁMKA:** Pokud se připojujete k zabezpečené bezdrátové síti, zadejte po vyzvání heslo pro přístup k bezdrátové síti.

**MEGJEGYZÉS:** Ha biztonságos vezeték nélküli hálózatra csatlakozik, a hálózat eléréséhez adja meg a jelszót, amikor a rendszer kéri.

**UWAGA:** Jeśli urządzenie jest podłączane do zabezpieczonej sieci bezprzewodowej, wprowadź hasło sieciowe, gdy pojawi się komunikat z taką prośbą.

**POZNÁMKA:** Ak sa pripájate na zabezpečenú bezdrôtovú sieť, zadajte po výzve heslo na prístup k tejto sieti.



### Sign in to your Microsoft account or create a local account

Přihlaste se k účtu Microsoft nebo si vytvořte místní účet

Jelentkezzen be a Microsoft fiókjába, vagy hozzon létre helyi fiókot

Zaloguj się do konta Microsoft albo utwórz konto lokalne

Prihláste sa do konta Microsoft alebo si vytvorte lokálne konto

## Locate your Dell apps

Aplikace Locate your Dell | A Dell alkalmazások megkeresése

Wyszukaj aplikacje Dell | Nайдите svoje aplikácie Dell



### Register your computer

Registrace počítače | Regisztrálja a számítógépét

Zarejestruj komputer | Zaregistrujte si počítač



### Dell Backup and Recovery

Dell Backup and Recovery | Dell Biztonsági mentés és helyreállítás

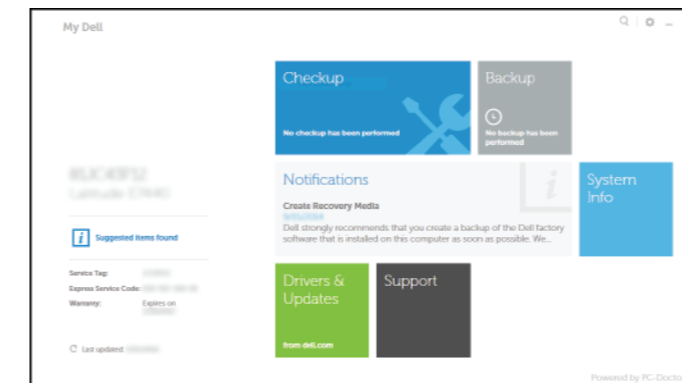
Program Dell Backup and Recovery | Dell Backup and Recovery



### My Dell

Můj Dell | Az én Dell számítógépem

Môj Dell | Môj Dell



## Learn how to use Windows

Naučte se používat systém Windows | A Windows használatá


Korzystanie z systemu Windows | Naučte sa používať systém Windows



### Help and Tips

Rady a nápověda | Súgó és tipppek

Pomoc i porady | Pomocník a rady



### Product support and manuals

Podpora a příručky k produktům

Terméktámogatás és kézikönyvek

Pomoc techniczna i podręczniki dotyczące produktu

Podpora a príručky produktu

### Contact Dell

Kontaktujte společnost Dell | Kapcsolatfelvétel a Dell-lel

Kontakt z firmą Dell | Kontaktujte Dell

### Regulatory and safety

Regulace a bezpečnost

Szabályozások és biztonság

Przepisy i bezpieczeństwo

Zákonom vyžadované a bezpečnostné informácie

### Regulatory model

Směrnice model | Szabályozó modell

Model | Regulačný model

### Regulatory type

Regulační typ | Szabályozó típus

Typ | Regulačný typ

### Computer model

Model počítače | Számítógép modell

Model komputera | Model počítača

dell.com/support

dell.com/support/manuals

dell.com/windows8

dell.com/contactdell

dell.com/regulatory\_compliance

P57G

P57G001

Inspiron 13-7348

© 2014 Dell Inc.

© 2014 Microsoft Corporation.

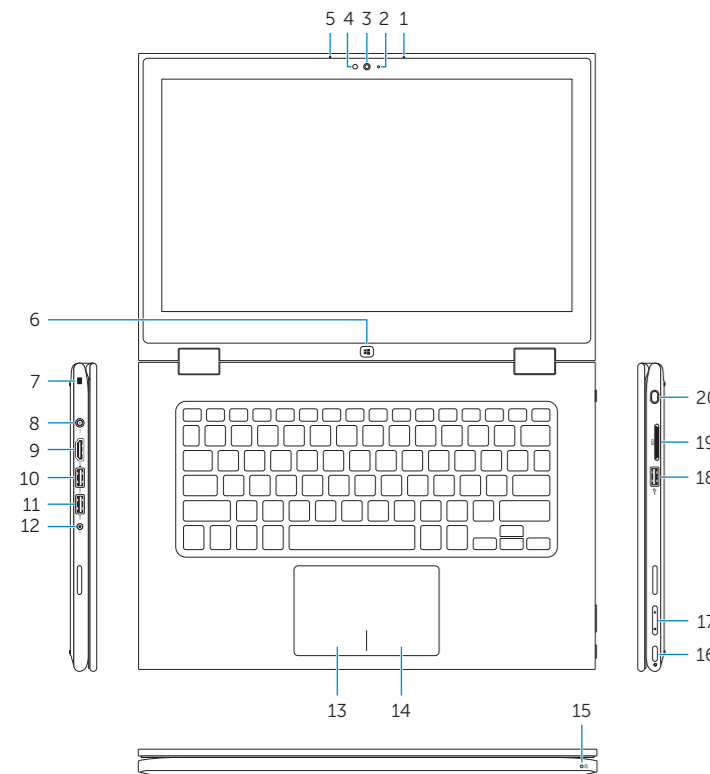


Printed in China.

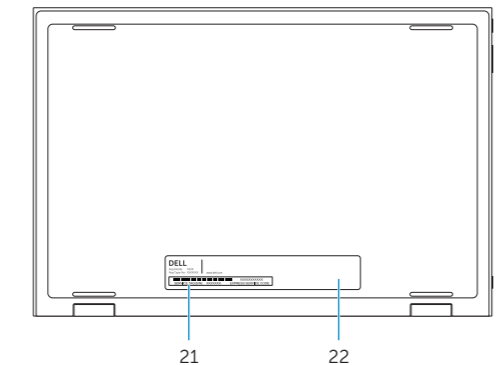
2014-10

# Features

Funkce | Jellemzők | Funkcje | Vlastnosti



- |                               |   |                                      |
|-------------------------------|---|--------------------------------------|
| 1. Right microphone           | 10. USB 3.0 port with PowerShare              | 17. Volume-control buttons (2)       |
| 2. Camera-status light        | 11. USB 3.0 port                              | 18. USB 2.0 port                     |
| 3. Camera                     | 12. Headset port                              | 19. Media-card reader                |
| 4. Ambient-light sensor       | 13. Left-click area                           | 20. Passive Stylus                   |
| 5. Left microphone            | 14. Right-click area                          | 21. Service Tag label                |
| 6. Windows button             | 15. Power and battery-status light            | 22. Regulatory label                 |
| 7. Security-cable slot        | 16. Power button                              |                                      |
| 8. Power-adapter port         |   |                                      |
| 9. HDMI port                  |   |                                      |
| 1. Pravý mikrofon             | 10. Konektor USB 3.0 s technologií PowerShare | 17. Ovládací tlačítka hlasitosti (2) |
| 2. Indikátor stavu kamery     | 11. Port USB 3.0                              | 18. Port USB 2.0                     |
| 3. kamera                     | 12. Port pro sluchátka                        | 19. Čtečka paměťových karet          |
| 4. Snímač okolního světla     | 13. Oblast levého kliknutí                    | 20. Pasivní stylus                   |
| 5. Levý mikrofon              | 14. Oblast pravého kliknutí                   | 21. Štítek Service Tag               |
| 6. Tlačítko Windows           | 15. Indikátor napájení a stavu baterie        | 22. Regulační štítek                 |
| 7. Slot bezpečnostního kabelu | 16. Vypínač                                   |                                      |
| 8. Port adaptéru napájení     |   |                                      |
| 9. Port HDMI                  |   |                                      |



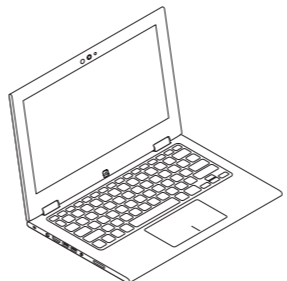
- |  |  |   |
|--|--|---|
| 1. Jobb oldali mikrofon                  | 8. Tápadapter port                       | 15. Tápellátás és akkumulátor állapot jelzőfény |
| 2. Kamera állapot jelzőfény              | 9. HDMI port                             | 16. Bekapcsológomb                              |
| 3. Kamera                                | 10. USB 3.0 port PowerShare-rel          | 17. Hangerő-szabályozó gombok (2)               |
| 4. Környezeti fény érzékelő              | 11. USB 3.0 port                         | 18. USB 2.0 port                                |
| 5. Bal oldali mikrofon                   | 12. Fejhallgató port                     | 19. Média-kártya-olvasó                         |
| 6. Windows gomb                          | 13. Bal oldali kattintás terület         | 20. Passzív toll                                |
| 7. Biztonsági kábel foglalat             | 14. Jobb oldali kattintás terület        | 21. Szervizcímke                                |
|  |  | 22. Szabályozási címke                          |
| 1. Mikrofon prawy                        | 9. Złącze HDMI                           | 16. Przycisk zasilania                          |
| 2. Lampka stanu kamery                   | 10. Port USB 3.0 z funkcją PowerShare    | 17. Przyciski regulacji głośności (2)           |
| 3. Kamera                                | 11. Port USB 3.0                         | 18. Port USB 2.0                                |
| 4. Czujnik natężenia światła otoczenia   | 12. Gniazdo zestawu słuchawkowego        | 19. Czytnik kart pamięci                        |
| 5. Mikrofon lewy                         | 13. Lewy obszar dotyku                   | 20. Pasywny rysik                               |
| 6. Klawisz Windows                       | 14. Prawy obszar dotyku                  | 21. Etykieta ze znacznikiem serwisowym          |
| 7. Gniazdo linki antykradzieżowej        | 15. Lampka zasilania i stanu akumulatora | 22. Etykieta znamionowa                         |
| 8. Złącze zasilacza                      |  |   |
| 1. Pravý mikrofon                        | 9. Port HDMI                             | 16. Tlačidlo napájania                          |
| 2. Kontrolka stavu kamery                | 10. Port USB 3.0 s podporou PowerShare   | 17. Tlačidlá na ovládanie hlasitosti (2)        |
| 3. Kamera                                | 11. Port USB 3.0                         | 18. Port USB 2.0                                |
| 4. Snímač intenzity okolitého osvetlenia | 12. Zdieľka na sluchadlá                 | 19. Čítačka pamäťových kariet                   |
| 5. Ľavý mikrofon                         | 13. Oblast' kliknutia ľavým tlačidlom    | 20. Pasívny stylus                              |
| 6. Tlačidlo Windows                      | 14. Oblast' kliknutia pravým tlačidlom   | 21. Servisný štítok                             |
| 7. Otvor pre bezpečnostný kábel          | 15. Kontrolka napájania a batérie        | 22. Regulačný štítok                            |
| 8. Port napájacieho adaptéra             |  |   |

# Modes

Režimy | Üzem módok | Tryby | Režimy

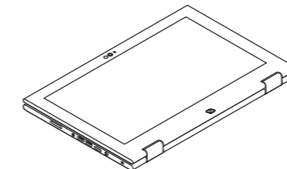
## Notebook

Notebook | Notebook  
Notebook | Prenosný počítač



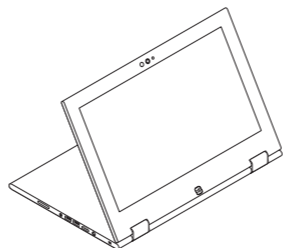
## Tablet

Tablet | Táblaszámítógép  
Tablet | Tablet



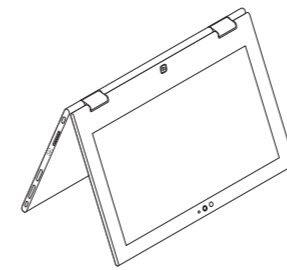
## Tablet Stand

Podstavec tabletu  
Táblaszámítógép állvány  
Tablet z podstavką | Tablet v stojane



## Tent

Stan | Tent  
Namiot | Stan



# Shortcut keys

Klávesové zkratky | Billentyűkombinációk  
Skróty klawiaturowe | Klávesové skratky

- |            |   |
|------------|---|
| <b>F1</b>  | Mute audio<br>Ztlumení zvuku   Hang némítása<br>Wyciszenie dźwięku   Stlmenie zvuku   |
| <b>F2</b>  | Decrease volume<br>Snížení hlasitosti   Hangerő csökkentése<br>Zmniejszenie głośności   Zníženie hlasitosti   |
| <b>F3</b>  | Increase volume<br>Zvýšení hlasitosti   Hangerő növelése<br>Zwiększenie głośności   Zvýšenie hlasitosti   |
| <b>F4</b>  | Play previous track/chapter<br>Přehrání předchozí skladby/kapitoly   Az előző zeneszám/fejezet lejátszása<br>Poprzedni utwór/rozdział   Prehrať predchádzajúcu stopu/kapitolu |
| <b>F5</b>  | Play/Pause<br>Přehrání/pozastavení   Lejátszás/Szünet<br>Odtwarzanie/wstrzymanie   Prehrávanie/pozastavenie   |
| <b>F6</b>  | Play next track/chapter<br>Přehrání následující skladby/kapitoly<br>Az következő zeneszám/fejezet lejátszása<br>Następny utwór/rozdział   Prehrať ďalšiu stopu/kapitolu       |
| <b>F8</b>  | Switch to external display<br>Přepnutí na externí displej   Váltás külső kijelzőre<br>Przelączenie na wyświetlacz zewnętrzny   Prepnutie na externý displej                   |
| <b>F9</b>  | Open Search charm<br>Otevření ovládacího tlačítka Hledat   Keresés szimbólum megnyitása<br>Panel wyszukiwania   Otvorenie klúčového tlačidla Hľadať                           |
| <b>F10</b> | Toggle keyboard backlight<br>Přepnutí podsvícení klávesnice<br>Przelączenie podświetlenia klawiatury<br>Prepínanie podsvietenia klávesnice                                    |

- |            |  |
|------------|--|
| <b>F11</b> | Decrease brightness<br>Snížení jasu   Fényerő csökkentése<br>Zmniejszenie jasności   Zníženie jasu |
| <b>F12</b> | Increase brightness<br>Zvýšení jasu   Fényerő növelése<br>Zwiększenie jasności   Zvýšenie jasu     |

**Fn** + **PrtScr**   
Turn off/on wireless  
Zapnutí/vypnutí bezdrátového připojení  
Vezeték nélküli funkció ki- vagy bekapcsolása  
Włączenie/wyłączenie sieci bezprzewodowej  
Vypnutie/zapnutie bezdrôtovej komunikácie

**Fn** + **Esc**   
Toggle Fn-key lock  
Přepnutí zámku klávesy Fn  
Fn-gomb zár ki-/bekapcsolása  
Przelączenie klawisza Fn  
Prepínanie zamknutia klávesu Fn

**NOTE:** For more information, see *Specifications* at [dell.com/support](http://dell.com/support).  
**POZNÁMKA:** Další informace naleznete na stránce *Technické údaje* na webu [dell.com/support](http://dell.com/support).  
**MEGJEGYZÉS:** További információért, lásd a *Specifikációs* részt a [dell.com/support](http://dell.com/support) oldalon.  
**UWAGA:** Aby uzyskać więcej informacji, zobacz *Dane techniczne* na stronie [dell.com/support](http://dell.com/support).  
**POZNÁMKA:** Pre ďalšie informácie pozrite časť *Specifikációs* na [dell.com/support](http://dell.com/support).